

## DEMONSTRAÇÃO DOS RESULTADOS LÍQUIDOS





Código das Contas	CUSTOS E PERDAS	Exercícios			
		2017		2016	
61	Custo mercadorias vendidas e matérias consumidas		5 619,14		5 538,03
62	Fornecimentos e serviços externos		16 839,96		14 171,08
63	Gastos com o pessoal:				
631	Remunerações:				
6311	Remunerações certas	61 231,10		72 742,11	
6312	Remunerações adicionais			263,90	
	Encargos sociais:				
633	Formação profissional	0,00		0,00	
635	Encargos sobre remunerações	13 654,53		16 003,28	
6358/63	Outros	1 543,20	76 428,83	1 543,20	90 552,49
64	Amortizações do imobilizado corpóreo e incorpóreo	2 752,05		2 692,10	
65	Provisões	0,00	2 752,05	0,00	2 692,10
66	Perdas por redução justo de valor		0,00		0,00
67	Provisões do período		0,00		0,00
68	Outros gastos e perdas				
681	Impostos	5,70		164,86	
682/687	Outros gastos e perdas em ativos	0,00		0,00	
688/9	Outros gastos e perdas	190,39	196,09	691,55	856,41
69	Gastos e perdas de financiamento				
691	Juros suportados	0,00		0,00	
692/8	Outros	20,00	20,00	62,22	62,22
	<b>TOTAL DOS GASTOS</b>		<b>101 856,07</b>		<b>113 872,33</b>
	Resultado líquido do exercício		<b>-8 199,48</b>		<b>-8 199,48</b>
			<b>93 656,59</b>		<b>105 672,85</b>

DEMONSTRAÇÃO DOS RESULTADOS LÍQUIDOS

Código das Contas	PROVEITOS E GANHOS	Exercícios			
		2017		2016	
71	Vendas	0,00	0,00	0,00	0,00
72	Prestações de serviços				
721	Quotas(matriculas/mensalidades)	20 372,00		21 015,50	
722/7/8	Outros serviços	159,00	20 531,00	243,00	21 258,50
73	Variação nos inventários da produção		0,00		0,00
74	Trabalhos para a própria Instituição		0,00		0,00
75	Subsídios,doações e legados à exploração				
751	Subsídios do Estado e outros entes publicos:				
7511	Do CRSSNORTE - Serv Sub-Regional Porto	78 896,31		78 508,46	
7512/15	De outras entidades publicas	600,00		0,00	
752/8	De outras entidades	0,00		0,00	
753	Doações e heranças	2 050,00	81 546,31	0,00	78 508,46
76	Reversões		0,00		0,00
77	Ganhos por aumento de justo valor		0,00		0,00
78	Outros rendimentos e ganhos				
781	Rendimentos suplementares	3 836,41		860,00	
782	Descontos pronto pagamento obtidos	0,00		0,00	
788	Outros não especificados	0,00		0,00	
7881	Correcções relativas periodos anteriores	1 392,22		0,00	
7882/8	Outros não especificados	0,00	5 228,63	585,63	1 445,63
79	Juros, dividendos e outros gastos similares		0,00		0,00
<b>TOTAL DOS RENDIMENTOS</b>			<b>107 305,94</b>		<b>101 212,59</b>

<b>Resumo:</b>			
Resultados antes dos impostos		5 449,87	-12 659,74
Resultados líquido		5 449,87	-12 659,74

**A DIRECÇÃO**

Balanço do exercício em 31 de Dezembro de 2017

Código das Contas	ACTIVO	Exercícios			
		2017			2016
		AB	AP	AL	AL
	<b>ACTIVO NÃO CORRENTE</b>				
	<i>Investimentos financeiros</i>				
415	Ourtos investimentos financeiros	0,00	0,00	0,00	0,00
		<b>0,00</b>	<b>0,00</b>	<b>0,00</b>	<b>0,00</b>
	<i>Ativos fixos tangíveis</i>				
431	Terrenos e recursos naturais	0,00	0,00	0,00	0,00
432	Edifícios e outras construções	119 509,45	17 647,78	101 861,67	104 251,86
433	Equipamento básico	8 025,43	7 081,53	943,90	543,31
434	Equipamento de transporte	22 750,00	22 750,00	0,00	0,00
435	Equipamento administrativo	9 064,29	9 064,29	0,00	0,00
436	Equipamentos biológicos	0,00	0,00	0,00	0,00
437	Outros ativos fixos tangíveis	0,00	0,00	0,00	0,00
438	Depreciações acumuladas	0,00	0,00	0,00	0,00
439	Perdas por imparidade acumuladas	0,00	0,00	0,00	0,00
		<b>159 349,17</b>	<b>56 543,60</b>	<b>102 805,57</b>	<b>104 795,17</b>
	<i>Ativos fixos intangíveis</i>				
454	Activos intangíveis em curso	0,00	0,00	0,00	0,00
455	Adiantamentos por conta investimentos	0,00	0,00	0,00	0,00
459	Perdas por imparidade acumuladas	0,00	0,00	0,00	0,00
		<b>0,00</b>	<b>0,00</b>	<b>0,00</b>	<b>0,00</b>
	<b>ACTIVO CORRENTE</b>				
	<i>Inventários</i>				
331	Matérias-primas	2 454,50	0,00	2 454,50	2 781,00
332	Matérias subsidiárias	0,00	0,00	0,00	0,00
333	Embalagens	0,00	0,00	0,00	0,00
334	Materiais diversos	0,00	0,00	0,00	0,00
335	Matérias em trânsito	0,00	0,00	0,00	0,00
339	Perdas por imparidade acumuladas	0,00	0,00	0,00	0,00
34	Produtos acabados e intermediários	0,00	0,00	0,00	0,00
35	Subprodutos residuos e refugos	0,00	0,00	0,00	0,00
36	Produtos e trabalhos em curso	0,00	0,00	0,00	0,00
		<b>2 454,50</b>	<b>0,00</b>	<b>2 454,50</b>	<b>2 781,00</b>

(Continuação -Balanço)

Balanço do exercício em 31 de Dezembro de 2017

Código das Contas	ACTIVO	Exercícios			
		2017			2016
		AB	AP	AL	AL
	<i>Dívidas de terceiros-Médio e longo prazo(a)</i>	0,00	0,00	0,00	0,00
	<i>Dívidas de terceiros - Curto prazo</i>				
211	Clientes c/c	2 665,00	0,00	2 665,00	2 210,00
212	Clientes - Títulos a receber	0,00	0,00	0,00	0,00
228	Adiantamentos a fornecedores	0,00	0,00	0,00	0,00
229	Perdas por imparidade acumuladas	0,00	0,00	0,00	0,00
2713	Adiantamento fornecedores investimentos	0,00	0,00	0,00	0,00
279	Perdas por imparidade acumuladas	0,00	0,00	0,00	0,00
23	Remunerações a pagar	0,00	0,00	0,00	0,00
24	Estado e outros entes publicos	156,50	0,00	156,50	184,93
26	Acionistas/sócios	0,00	0,00	0,00	0,00
		<b>2 821,50</b>	<b>0,00</b>	<b>2 821,50</b>	<b>2 394,93</b>
	<i>Outros instrumentos financeiros</i>				
1411	Derivados potencialmente favoráveis	0,00	0,00	0,00	0,00
1421	Activos financeiros	0,00	0,00	0,00	0,00
1431	Outros activos financeiros	0,00	0,00	0,00	0,00
		<b>0,00</b>	<b>0,00</b>	<b>0,00</b>	<b>0,00</b>
	<i>Depósitos bancários e caixa</i>				
12+13	Depósitos bancários	15 418,30		15 418,30	16 308,02
11	Caixa	996,36		996,36	901,06
		<b>16 414,66</b>		<b>16 414,66</b>	<b>17 209,08</b>
	<b>DIFERIMENTOS</b>				
281	Gastos a reconhecer	0,00		0,00	0,00
		<b>0,00</b>		<b>0,00</b>	<b>0,00</b>
	<b>Total de amortizações</b>		<b>56 543,60</b>		
	<b>Total de provisões</b>		<b>0,00</b>		
	<b>Total do activo</b>	<b>181 039,83</b>	<b>56 543,60</b>	<b>124 496,23</b>	<b>127 180,18</b>

Balanço do exercício em 31 de Dezembro de 2017

Código das Contas	CAPITAL PRÓPRIO E PASSIVO	Exercícios	
		2017	2016
	<b>FUNDOS PATRIMONIAIS E PASSIVO</b>		
	<b>Fundos patrimoniais</b>		
51	Fundo social	5 022,47	5 022,47
52	Ações (quotas) próprias	0,00	0,00
551	Reservas legais	0,00	0,00
552	Outras reservas	0,00	0,00
561	Resultados transitados	102 948,04	115 607,78
59	Outras variações no capital próprio	0,00	0,00
		<b>107 970,51</b>	<b>120 630,25</b>
	Resultado líquido do exercício	5 449,87	-12 659,74
	<b>Total do fundo do capital</b>	<b>113 420,38</b>	<b>107 970,51</b>
	<b>Passivo</b>		
	<b>PASSIVO NÃO CORRENTE</b>		
29	Provisões	0,00	0,00
25	Fianciamentos obtidos	0,00	0,00
273	Benefícios pós-emprego	0,00	0,00
2742	Passivos por impostos diferidos	0,00	0,00
271	Fornecedores de investimento	0,00	0,00
		<b>0,00</b>	<b>0,00</b>
	<b>PASSIVO CORRENTE</b>		
231/2/3	Remunerações a pagar	0,00	3 729,68
236	Empréstimos de associados	0,00	0,00
269	Adiantamentos por conta de vendas	0,00	0,00
221	Fornecedores c/c	1 488,04	3 862,94
222	Fornecedores - Títulos a pagar	0,00	0,00
225	Faturas em recepção e conferência	0,00	0,00
2612	Fornecedores de imobilizado - Títulos a pagar	0,00	0,00
218	Adiantamento de clientes	0,00	0,00
231	Outras contas a pagar	0,00	0,00
2711	Fornecedores de investimentos contas gerais	0,00	0,00
24	Sector Público Administrativo	879,67	1 035,32
278	Outros devedores e credores	0,00	0,00
		<b>2 367,71</b>	<b>8 627,94</b>
281	Gastos a reconhecer	0,00	0,00
282	Rendimentos a reconhecer	0,00	0,00
2722	Devedores e credores por acréscimos de gastos	8 564,22	10 581,73
278	Devedores e credores diversos	143,92	
		<b>8 708,14</b>	<b>10 581,73</b>
	<b>Total do passivo</b>	<b>11 075,85</b>	<b>19 209,67</b>
	<b>Total dos fundos patrimoniais e do passivo</b>	<b>124 496,23</b>	<b>127 180,18</b>

A Direcção

O Responsável

*Joaquim Pinto Carneiro da Costa*

*Daniela Gomes*